


Vektori

Vektori su se u matematici pojavili zbog potrebe da se u matematici modeliraju neke fizičke pojave za čiji opis nije dovoljan samo mjerni broj (veličina koja daje kvantitativno obilježje te pojave) već se moraju uzeti i neke druge bitne karakteristike te pojave. Primjer je sila i brzina.



Definicija: Vektor je orjentisana duž \overline{AB} , čiji je početak tačka A , a kraj tačka B .

Označavamo ga sa \vec{AB} .

Elementi vektora su:

- a) pravac - prava koja sadrži tačke A i B ,
- b) smjer - od A ka B - određen strelicom koja ide od A ka B ,
- c) intenzitet - dužina duži \overline{AB} . Označavamo ga sa $|\vec{AB}|$ i to je mjerni broj za vektor \vec{AB} .

Vektore još označavamo i sa jednim slovom, Naprimjer

$\vec{a}, \vec{b}, \vec{c} \dots$

Vektori su jednaki ako imaju isti intenzitet i smjer, a pripadaju paralelnim pravima (tj imaju paralelne pravce)

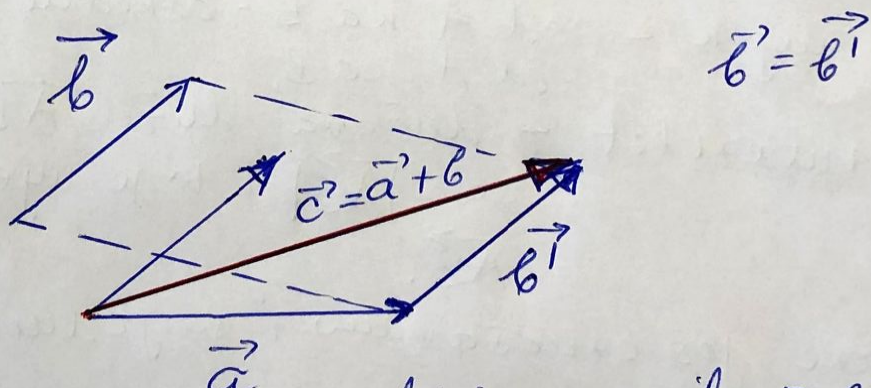
Vektor kod koga se poklapaju početak i kraj naziva se nula (ili multi) vektor ($\vec{AA} = \vec{0}$)

- Vektori koji pripadaju istoj ravni nazivaju se kolinearnim vektorima.
- Vektori koji pripadaju istoj ravni u prostoru nazivaju se komplanarnim vektorima (tri ili više vektora)
- Vektor čiji je intenzitet jednak 1, tj. $|\vec{a}| = 1$, se naziva jedinичnim vektorom ili ortom.

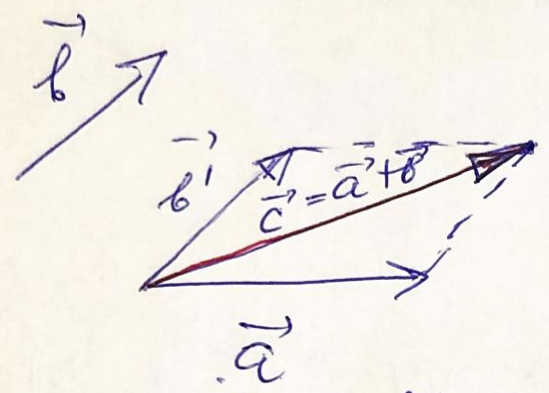
Osnovne operacije nad vektorima (linearne) su sabiranje vektora i množenje vektora skalarom.

Sabiranje vektora

Definicija Zbir vektora \vec{a} i \vec{b} je vektor \vec{c} (oznaka $\vec{c} = \vec{a} + \vec{b}$) koji se dobija tako što se ~~početak~~ drugi vektor translira tako da mu se početak poklopi sa krajem prvog vektora, pri čemu je početak vektora \vec{c} , početak prvog vektora \vec{a} , a kraj - kraj transliranog drugog vektora.



Vektori se takođe mogu sabirati i po pravilu paralelograma. Vektori se translacijom dovode da imaju zajednički početak. Nad onim vektorima sa zajedničkim početkom se konstruiše paralelogram. Dijagonala ovog paralelograma iz zajedničkog početka je zbir ova dva vektora.



Vektor koji u zbiru sa datim vektorom \vec{a} daje nula vektor nazivamo suprotni vektor vektoru \vec{a} i označavamo sa $-\vec{a}$, tj $\vec{a} + (-\vec{a}) = \vec{0}$

Svojstva sabiranja vektora

$$\vec{a}' + \vec{b}' = \vec{b}' + \vec{a}'$$

$$(\vec{a}' + \vec{b}') + \vec{c}' = \vec{a}' + (\vec{b}' + \vec{c}')$$

$$\vec{a}' + (-\vec{a}') = \vec{0}$$

$$\vec{a}' + \vec{0} = \vec{a}'$$

Takođe, za svaka dva vektora \vec{a}' i \vec{b}' važi nejednakost trougla:

$$|\vec{a}' + \vec{b}'| \leq |\vec{a}'| + |\vec{b}'|$$

Množenje vektora skalarom (brojem)

$\vec{a}' + \vec{a}'$ označavamo sa $2 \cdot \vec{a}'$
 Slično $\vec{a}' + \vec{a}' + \vec{a}' = 3 \vec{a}' = 2 \vec{a}' + \vec{a}'$

Množenje vektora prirodnim brojem n definiše se na sledeći način: $n \vec{a}' = \underbrace{\vec{a}' + \vec{a}' + \dots + \vec{a}'}_{n \text{ puta}}$

$(-n) \cdot \vec{a}' = -(n \cdot \vec{a}')$ - vektor suprotan vektoru $n \vec{a}'$
 $0 \cdot \vec{a}' = \vec{0}$

Šta se događa kada je $\lambda \in \mathbb{R}$.

Definicija Množenjem vektora \vec{a}' brojem $\lambda \in \mathbb{R}$ dobija se vektor $\lambda \vec{a}'$, čiji je intezitet $|\lambda| |\vec{a}'|$, koji ima isti pravac kao vektor \vec{a}' , a čiji smer zavisi od znaka broja λ :

- ako je $\lambda > 0$ smer $\lambda \vec{a}'$ se poklapa sa smerom \vec{a}'
- ako je $\lambda < 0$ smer $\lambda \vec{a}'$ je suprotan smeru \vec{a}' .

Svojstva množenja vektora skalarom

$$\lambda(\beta \vec{a}) = (\lambda\beta)\vec{a}$$


$$\lambda(\vec{a} + \vec{b}) = \lambda\vec{a} + \lambda\vec{b}$$

$$(\alpha + \beta)\vec{a} = \alpha\vec{a} + \beta\vec{a}$$

$$1 \cdot \vec{a} = \vec{a}$$

Ugao između vektora

Definicija Uglo između vektora \vec{a} i \vec{b} nazivamo ugao koji zatvaraju njihovi pravci koji polaze iz jedne tačke



$$\varphi = \angle(\vec{a}, \vec{b})$$

Dva vektora su normalna (ortogonalna) ako je

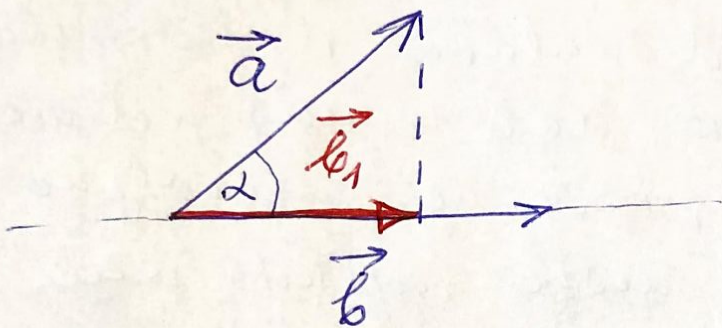
$$\angle(\vec{a}, \vec{b}) = \frac{\pi}{2}$$

Projekcija vektora na vektor

Definicija

Vektorska (ili ortogonalna) projekcija vektora \vec{a} na vektor \vec{b} je vektor \vec{a}_1 , čiji je početak ortogonalna projekcija početka vektora \vec{a} na vektor \vec{b} , a kraj, ortogonalna projekcija kraja vektora \vec{a} na vektor \vec{b} .

Projekciju označavamo $\boxed{3}$
 sa $\text{Pr}_{\vec{b}} \vec{a} = \vec{b}_1$



Definicija Algebarska (skalarna) projekcija vektora \vec{a} na vektor \vec{b} je broj $\pm |\vec{b}_1|$, gdje je \vec{b}_1 vektorska projekcija vektora \vec{a} na vektor \vec{b} .
 Veličina $\pm |\vec{b}_1|$ se uzima sa znakom +, ako je smjer vektora \vec{b}_1 isti kao i smjer vektora \vec{b} , a sa znakom -, ako je smjer vektora \vec{b}_1 suprotan smjeru vektora \vec{b} . Označava se sa $\text{pr}_{\vec{a}} \vec{b} = \pm |\vec{b}_1|$

Teorema

$$\text{pr}_{\vec{b}} \vec{a} = |\vec{a}| \cos \angle (\vec{a}, \vec{b})$$

Teorema a) Projekcija zbirka vektora na isti vektor jednaka je zbiru projekcija:

$$\text{Pr}_{\vec{c}} (\vec{a} + \vec{b}) = \text{Pr}_{\vec{c}} \vec{a} + \text{Pr}_{\vec{c}} \vec{b} \quad / \quad \text{pr}_{\vec{c}} (\vec{a} + \vec{b}) = \text{pr}_{\vec{c}} \vec{a} + \text{pr}_{\vec{c}} \vec{b}$$

b) Projekcija proizvoda skalara i vektora na drugi vektor jednaka je proizvodu tog skalara i projekciji vektora na osu

$$\text{Pr}_{\vec{b}} (\lambda \vec{a}) = \lambda \text{Pr}_{\vec{b}} \vec{a} \quad / \quad \text{pr}_{\vec{b}} (\lambda \vec{a}) = \lambda \text{pr}_{\vec{b}} \vec{a}$$

Vektori u ravni i prostoru

Jasno je da se svaki vektor sa pravce može zapisati kao proizvod skalara i datog vektora sa pravce. Na primer, ako imamo jedinični vektor \vec{p}_0 sa pravce p , tada se proizvoljni vektor \vec{a} sa pravce može zapisati kao

$$\vec{a} = \pm |\vec{a}| \vec{p}_0$$

Znak $+$ je ako \vec{p}_0 i \vec{a} imaju isti smer, a $-$ ako su suprotnog smera.

Rekli smo da su dva ili više vektora koji pripadaju istoj pravci kolinearni vektori.

Znači, važi sledeća teorema:

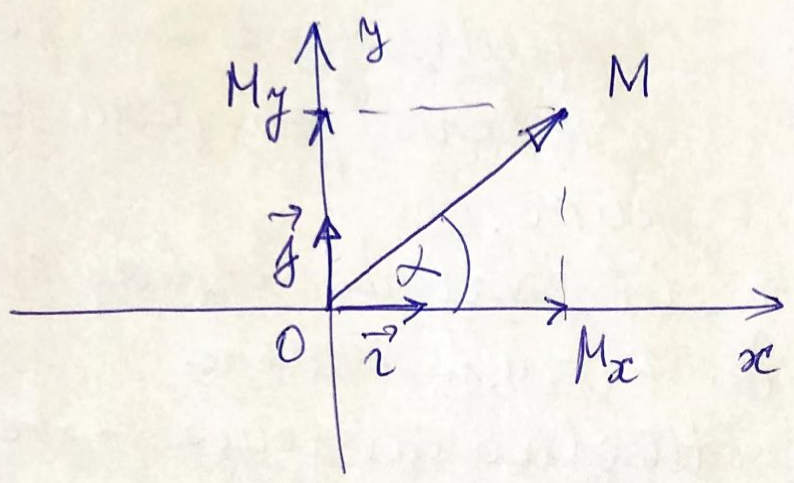
Teorema Vektori \vec{a} i \vec{b} su kolinearni ako i samo ako postoji $\lambda \in \mathbb{R}$ takav da je

$$\vec{a} = \lambda \vec{b}.$$

Razmotrimo sada vektore u ravni.

Brana dva nekolinearna vektora u ravni čine bazu ~~to~~ te ravni, odnosno bilo koji vektor u ravni može biti izražen preko bilo koja dva nekolinearna vektora sa ravni.

Uzmimo pravougli sistem. Na x -osi uzmimo jedinični vektor i označimo ga sa \vec{i} , a na y -osi jedinični vektor i označimo ga sa \vec{j} .

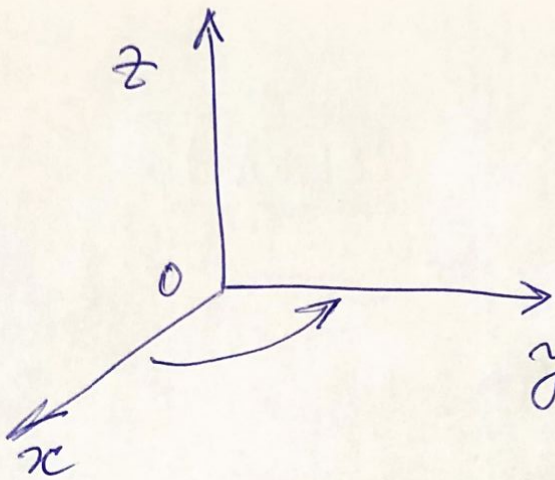


SLIKA 1

Uzmisimo bilo koju tacku M iz ravni. Projektujemo tacku M na x-osu i na y-osu i uena su M_x i M_y te projekcije. Neka je duzina vektora \vec{OM}_x jednaka x a duzina vektora \vec{OM}_y jednaka y . Spojimo, koordinatni pocetak O i tacku M. Vektor \vec{OM} se naziva radijus vektorom tacke M, li vektorom položaja tacke M. Jasno je da su \vec{OM}_x i \vec{OM}_y vektorske projekcije vektora \vec{OM} na x , odnosno y osu. Algebarske projekcije radijus vektora \vec{OM} na koordinatne ose nazivaju se koordinatama tacke M, tj $M(x, y)$.

Takođe vazi, $\vec{OM} = \vec{OM}_x + \vec{OM}_y = x\vec{i} + y\vec{j} = (x, y)$ znači, svaki tački u ravni odgovara uređeni par brojeva i obrnuto svaki uređeni par brojeva odgovara ~~tački~~ jedinstvena tačka M u ravni (odnosno, krajnja tačka radijus vektora)

Uzmimo u prostoru tacku O (koordinatni pocetak) i tri prave koje prolaze kroz tu tacku koje su normalne ~~na~~ međusobno i osuacno i's sa x , y i z -osom.



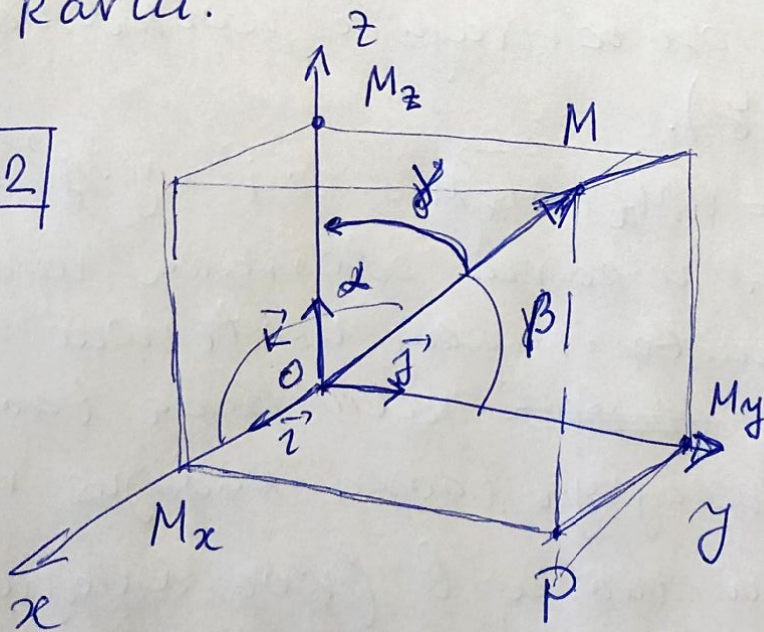
Orijentacija z -ose je određena pravilom desne ruke.

Obuhvatimo desnom rukom z -osu. u ~~pravcu~~

Ukoliko savijemo prste desne ruke oko z -ose za 90° u pravcu suprotnom od kretanja kazaljke na satu od pozitivnog dijela x -ose ka pozitivnom dijelu y -ose, onda će palac desne ruke pokazivati smjer z -ose

Uzmimo na osama x, y i z jedinične vektore \vec{i}, \vec{j} i \vec{k} respektivno. Jasno je da su ova tri vektora (nekompakarna), tj da ne pripadaju istom pravcu.

SLIKA 2



$$|\vec{i}| = |\vec{j}| = |\vec{k}| = 1$$

$$\angle(\vec{i}, \vec{j}) = \angle(\vec{i}, \vec{k}) = \angle(\vec{j}, \vec{k}) = \frac{\pi}{2}$$

$$\vec{OM}_x = x \cdot \vec{i}$$

$$\vec{OM}_y = y \cdot \vec{j}$$

$$\vec{OM}_z = z \cdot \vec{k}$$

$$\vec{OM} = \vec{OM}_x + \vec{OM}_y + \vec{OM}_z = x \vec{i} + y \vec{j} + z \vec{k} = (x, y, z)$$

Jasno je šta su koordinate radijus vektora u prostoru, kao i to da su one jedinstvene.

Vratimo se sada na ravan. (slika 2)

Pretpostavimo da je poznat ugao α koji vektor \vec{OM} zaklapa sa pozitivnom dijelom ~~to~~ x-ose (tj sa vektorom \vec{i}).

Tada je $x = |\vec{OM}| \cos \alpha$
 $y = |\vec{OM}| \sin \alpha$

Odatle sledi da je $|\vec{OM}| = \sqrt{x^2 + y^2}$ što je isto iz prostora. Neka su α, β i γ uglovi koje radijus vektor \vec{OM} zaklapa sa koordinatnim osama. Tada je

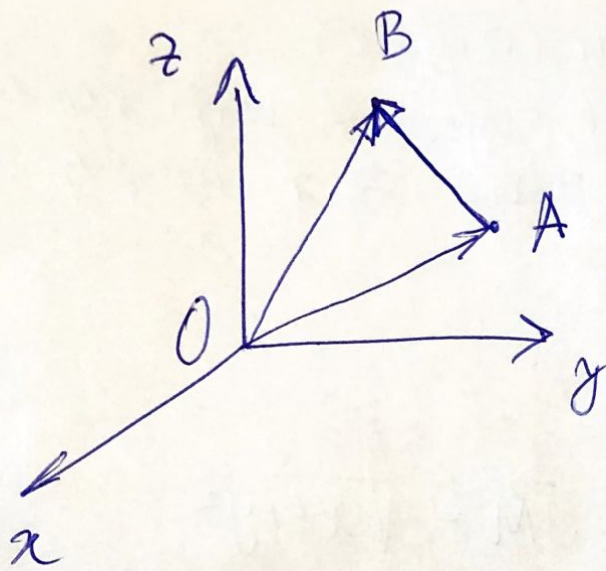
$x = |\vec{OM}| \cos \alpha, y = |\vec{OM}| \cos \beta, z = |\vec{OM}| \cos \gamma$

Odatle, $|\vec{OM}| = \sqrt{x^2 + y^2 + z^2}$.

Ako je $|\vec{OM}| = 1$, onda su koordinate jediničnog vektora:

- a) u ravni $(\cos \alpha, \sin \alpha)$
- b) u prostoru $(\cos \alpha, \cos \beta, \cos \gamma)$.

Postavlja se pitanje: Sta ako je vektor u prostoru zadat sa dve tačke u prostoru $A(x_1, y_1, z_1)$ i $B(x_2, y_2, z_2)$, koji su njegove koordinate (odnosno koordinate radijus vektora koji odgovara vektoru \vec{AB})?



$$A(x_1, y_1, z_1)$$

$$B(x_2, y_2, z_2)$$

Poručeno iz tačke O, radijus vektore tačaka A i B

Jasno je da je $\vec{OA} + \vec{AB} = \vec{OB}$, odnosno

$$\vec{AB} = \vec{OB} - \vec{OA}$$

Odatve, posto je $\vec{OB} = (x_2, y_2, z_2)$, $\vec{OA} = (x_1, y_1, z_1)$
vektor \vec{AB} nina koordinate:

$$\vec{AB} = (x_2 - x_1, y_2 - y_1, z_2 - z_1)$$

Dužinu vektora \vec{AB} (intenzitet) ili rastojanje između tačaka A i B je jednako:

$$|\vec{AB}| = \sqrt{(x_2 - x_1)^2 + (y_2 - y_1)^2 + (z_2 - z_1)^2}$$